 UNIVERSIDAD NACIONAL NOROESTE • BUENOS AIRES	INSTRUCTIVO	IT 8.4 A
	Tutorial Preinscripciones	Versión 5 13/06/2024

TUTORIAL PREINSCRIPCIONES



TUTORIAL PREINSCRIPCIONES



1º INICIO PREINSCRIPCIÓN

- Ingresá al link de preinscripción que está disponible en elegi.unnoba.edu.ar durante el período de inscripción.
- Hacé click en **Registrate**.

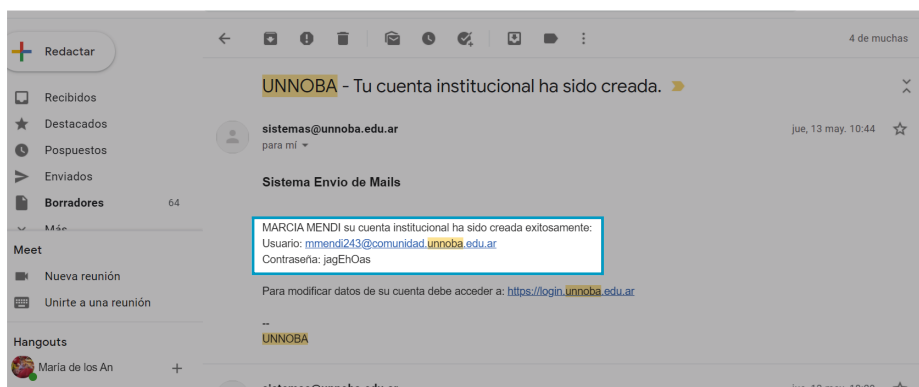
- **Completar los datos:** Nombre/s, Apellido/s, Nacionalidad, DNI, Correo electrónico personal.
(*¡IMPORTANTE: LOS DATOS PERSONALES DEBEN SER CONSIGNADOS COMPLETOS, DE LA MISMA FORMA QUE FIGURAN EN EL DNI!*).



TUTORIAL PREINSCRIPCIONES



- Una vez que completes esos datos, va a llegar a tu correo un **nombre de usuario institucional y una contraseña provisoria**



- **Completar el formulario de preinscripción iniciado**
- **Volvé** al link de preinscripción, **accedé** con tu usuario institucional y contraseña provisoria.
- **Completá** los datos que indica el formulario. Cuando termines, **guardá** y hacé click en **FINALIZAR**.
- Marcá **imprimir y descargá** el archivo PDF. **Guardalo en tu pc.**

UNNOBA jgimenez654@comunidad.unnoba.edu.ar Versión 3.21.3

SIU-Preinscripción Finalizar

Propuesta	Propuestas elegidas			
	Responsable Académica	Propuesta	Tipo de propuesta	Ubicación
Datos adicionales Datos principales Datos personales Financiamiento de estudios Situación laboral Situación familiar	ESCUELA CIENCIAS AGRARIAS, NATURALES Y AMBIENTALES	INGENIERÍA AGRONÓMICA	GRADO	JUNÍN Eliminar

TUTORIAL PREINSCRIPCIONES



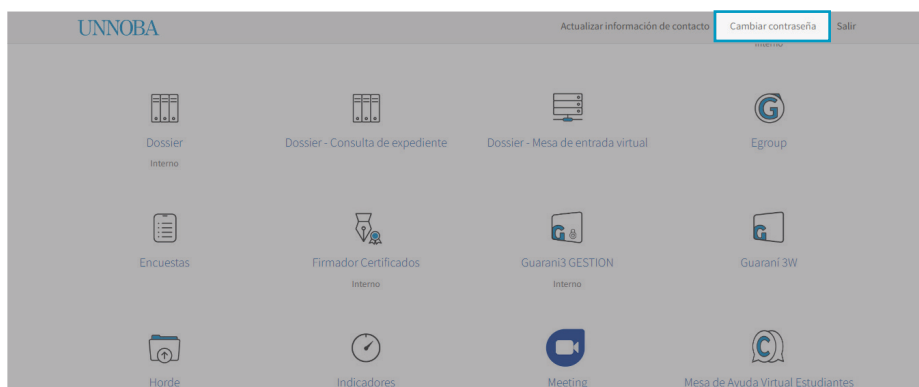
2° ACCESO INSTITUCIONAL

- Realizá la Autenticación de 2 Factores. Seguí las indicaciones del tutorial:

https://www.youtube.com/watch?v=6oC-oOOH_6g&ab_channel=CEDiUNNOBA

(La autenticación de dos factores agrega una capa adicional de seguridad a tu cuenta, de modo que necesites más que solo tu contraseña para iniciar sesión).

- Ingresá a ***login.unnoba.edu.ar*** con el usuario institucional y contraseña recibida.
- **Tené en cuenta que podés hacer cambio de contraseña en el momento que quieras.**



- Volvé a ingresar a login con tu usuario institucional y **nueva contraseña**.
- En Login, vas a tener disponible el ícono de **Mesa de Entrada virtual** para iniciar el expediente virtual con tu documentación

TUTORIAL PREINSCRIPCIONES

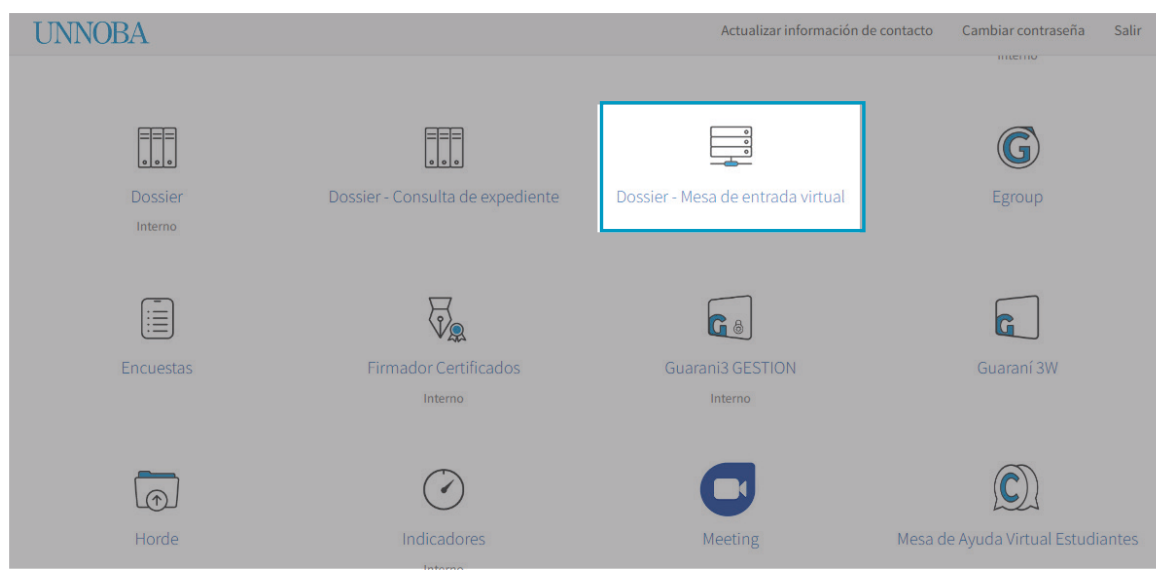


3° INICIAR EXPEDIENTE PARA LA ENTREGA DE DOCUMENTACIÓN

- Documentación requerida (*FORMATO PDF*):
 - Ficha de preinscripción (completa y última versión).
 - Foto del DNI (frente y dorso).
 - Certificado de alumno regular (si estás en el último año del secundario)
Certificado de título en trámite (en caso de no adeudar materias)
Título Secundario.

IMPORTANTE: Recordá que la ficha que vas a presentar debe ser la última versión.

- Hacé click en el ícono **Mesa de Entrada Virtual**.



TUTORIAL PREINSCRIPCIONES



- **Elegí trámite:** Inscripción (conforme año de ingreso que corresponda).

UNNOBA MARCIA MENDI 9:54

Mesa de entrada virtual

Por favor seleccione el tipo de trámite a realizar

--Seleccione tipo de trámite--

--Seleccione tipo de trámite--

Inscripción

Solicitud de Título

Posgrado

Tipos de trámites:

Instructivo para realizar la Emisión de Título

Descargá la Nota de Inicio de Título actualizada

Información para el Graduado

Tutorial para solicitar título de grado o pregrado de forma virtual

tutoriales

- **Asunto:** Poné tu número de DNI.
- **Adjuntá los archivos PDF** con la documentación requerida.
- **Enviá**

UNNOBA MARCIA MENDI 9:54

Mesa de entrada virtual - **Inscripción**

Asunto sugerido

Inscripción - DNI

Formulario de preinscripción

Examinar... No se seleccionó un archivo.

DNI

Examinar... No se seleccionó un archivo.

Certificado alumno regular/Título/Título en trámite

Examinar... No se seleccionó un archivo.

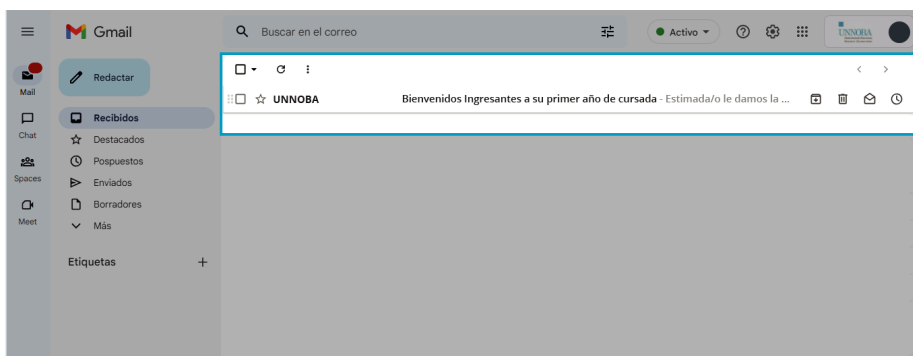
Otros(No obligatorio)

Examinar... No se seleccionó un archivo.


TUTORIAL PREINSCRIPCIONES



- Una vez ingresado el trámite en la Mesa de entrada virtual:
 - 1º - Te va a llegar un mensaje al correo institucional que confirma la recepción de la documentación.
 - 2º - Si la documentación fue correctamente presentada te va a llegar un mensaje al correo institucional con el número de expediente y una leyenda que indica que la prescripción fue correctamente procesada.



- Accedés al correo institucional desde mail.google.com con tu usuario institucional y contraseña.

	INSTRUCTIVO	IT 8.4 A
	Tutorial Preinscripciones	Versión 5 13/06/2024

Revisión N°	Fecha	Descripción del Cambio
0	30/10/2020	1° Edición.
1	22/06/2021	Cambio de datos
2	16/06/2022	Actualización de datos
3	29/11/2022	Cambios en el mail institucional
4	13/06/2023	Cambios de diseño
5	13/06/2024	Se incorpora la Autenticación de 2 Factores.